

Guide pour la création d'un compte en ligne sur le logiciel d'inscription « Etudes en France »

Connectez-vous sur le site internet de Campus France Maurice au

www.maurice.campusfrance.org



Lire les informations - **Comment utiliser le portail ?** (disponible sur [ce lien](#))

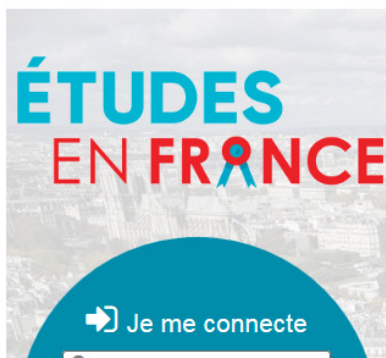
1. Avant de créer votre compte, renseignez-vous sur les formations proposées en France à travers les conseillères de Campus France, le catalogue de Campus France (<http://cataloguelm.campusfrance.org/licence/#/catalog?lang=fr&siteroot=http:%2F%2Fwww.maurice.campusfrance.org%2F>) ou le site de l'ONISEP (<http://www.onisep.fr/Choisir-mes-etudes/Apres-le-bac>) disponibles en ligne. Les formations dispensées en anglais sont également répertoriées sur le catalogue « Taught in English » de Campus France (<http://www.campusfrance.org/fr/node/1340>).
2. Pour créer votre compte, il vous sera demandé de renseigner votre *identité* (*votre numéro de pièce d'identité sera nécessaire*) et vos coordonnées.
3. Une fois votre compte créé, vous pourrez revenir à tout moment sur votre espace personnel pour décrire votre parcours d'études et votre expérience professionnelle et téléverser des documents justificatifs. Attention à bien respecter les dates de candidatures qui vous seront indiquées sur chaque fiche « formation ».
4. La plateforme Etudes en France vous permet de postuler auprès des 250 universités et grandes écoles françaises connectées au portail). **Pour cela, utilisez le menu « Je suis candidat ».** Soyez attentif aux prés requis indiqués sur les fiches descriptives des formations. Vérifiez aussi que la formation correspond bien à vos attentes.
5. Si vous êtes déjà en possession d'une attestation d'inscription, obtenu auprès d'un établissement non connecté, ou si vous partez pour un échange universitaire entre votre établissement actuel et son partenaire français : **utilisez le menu « Je suis accepté ».**

6. Une conseillère de Campus France Maurice vérifiera la validité de vos documents, vous aidera à vous inscrire à un test de français (si nécessaire), et vous convoquera à un entretien individuel.
7. Des frais de gestion de dossier de Rs 4 150 en espèces non remboursable seront demandés avant l'entretien. Certains candidats seront exemptés de frais de dossier (*Boursier du Gouvernement Français et bachelier de moins de 4 ans du système éducatif français – n'ayant pas commencé le cursus de l'enseignement supérieur*).
8. Les établissements français prendront connaissance de votre dossier sur le portail Etudes en France. Certains d'entre eux vous demanderont peut-être d'effectuer une démarche parallèle (*concours, inscription à un entretien sur place, inscription sur une plateforme propre à l'établissement*). Soyez attentifs aux messages qu'ils vous enverront.
9. Les réponses des établissements à vos demandes seront disponibles dans votre espace personnel. Si vous êtes admis, vous pourrez télécharger votre attestation d'admission « Etudes en France » qui vous sera demandée pour votre demande de visa.
10. La demande de visa s'effectue auprès de l'Ambassade de France à Maurice. L'espace Campus France vous donnera les précisions utiles.

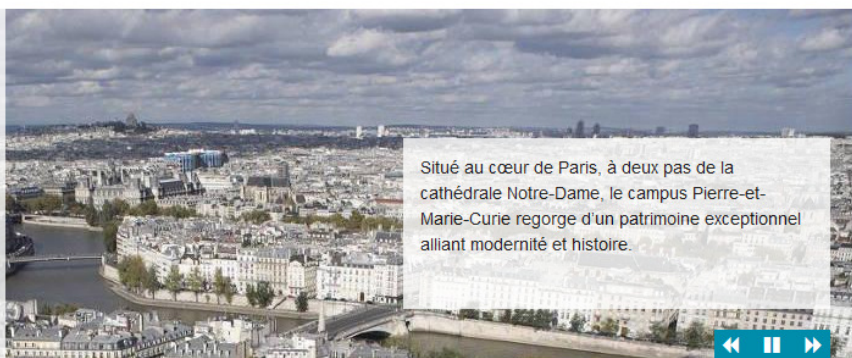
Que préparer avant ma première connexion ?

Des copies scannées de :

- Votre pièce d'identité (carte d'identité ou passeport),
- Une photographie récente (portrait – dimensions 50Ko),
- Vos derniers relevés de notes et/ou diplômes/attestations stage/expériences professionnelles,
- Vos certifications de langue française si vous en avez (TCF –DAP ou DELF B2 ou DALF C1). Vous pourrez commencer un dossier même si vous n'avez pas encore passé de test ou de diplôme.
- Vous pouvez ajouter vos justificatifs au format PDF, JPG ou PNG. La taille de chaque fichier ne doit pas dépasser 300 ko (Vous pouvez réduire les PDF avec les applications en ligne : **Smallpdf ou Ilovepdf**).



Une initiative de :



A compter de la rentrée 2019, les étudiants extra-européens qui s'inscrivent pour la première fois dans un cycle supérieur de formation à l'université en France devront acquitter des frais d'inscription annuels : **2 770€ en licence et 3 770€ en master**. Afin de savoir précisément si vous êtes concernés par cette réforme, renseignez-vous dans votre espace Campus France et auprès de l'établissement dans lequel vous souhaitez étudier.

Vous appartenez à un établissement d'enseignement supérieur, un service culturel ou consulaire ? Identifiez-vous pour accéder aux dossiers.

Vous êtes un candidat non ressortissant de l'Union européenne, résidant dans l'un des pays et régions listés ci-dessous, et vous souhaitez poursuivre des études en France ?

Ce portail a été mis en place pour simplifier vos démarches de pré-inscription auprès de plus de 280

https://pastel.diplomatie.gouv.fr/etudesenfrance/dyn/public/etudiant/ET_CPT/creerCor

Rechercher

Les plus visités

Etudes en France

Accueil Je crée mon compte

Je crée mon compte

Les champs marqués d'un astérisque (*) doivent être renseignés.

Espace Campus France

Tout d'abord, je sélectionne mon Espace Campus France.

Mon Espace Campus France * :

- CampusFrance Bénin
- CampusFrance Burkina
- CampusFrance Cameroun
- CampusFrance Colombie
- CampusFrance Comores
- CampusFrance Congo
- CampusFrance Corée
- CampusFrance Côte d'Ivoire
- CampusFrance Gabon
- CampusFrance Inde
- CampusFrance Indonésie
- CampusFrance Iran
- CampusFrance Japon
- CampusFrance Madagascar
- CampusFrance Maurice**
- CampusFrance Mexique

Ministère des Affaires étrangères et du Développement international

Choisissez **Campus France Maurice**

https://pastel.diplomatie.gouv.fr/etudesenfrance/dyn/public/etudiant/ET_CPT/afficherFormC

Rechercher

Les plus visités

Etudes en France

Accueil Je crée mon compte

Je crée mon compte

Les champs marqués d'un astérisque (*) doivent être renseignés.

Espace Campus France

Tout d'abord, je sélectionne mon Espace Campus France.

Mon Espace Campus France * : CampusFrance Maurice

Adresse électronique

Cette adresse me servira d'identifiant pour accéder à mon compte, et, si je l'accepte, pour recevoir des messages d'information de la part de mon Espace Campus France et des établissements auprès desquels je souhaite candidater.

Adresse électronique * : etudiant@xyz.com

Confirmation de l'adresse électronique * : etudiant@xyz.com

Identité

Nom de famille * : EUDIANI

Autres noms (patronyme) : France

Prénom * : Maurice

Sexe * : Féminin

Format: /mm/aaaa

Date de naissance * : 01/01/1991

Pays de naissance * : Maurice

Lieu de naissance * : Hopital Candos

Pays de nationalité * : Maurice

Pièce d'identité

Pour finaliser mon compte, je remplis avec soin les informations ci-dessous te les qu'elles apparaissent sur ma pièce d'identité.

Type de pièce d'identité * : Carte d'identité

Format: /mm/aaaa

Date de limite de validité : 25/09/2017

Numéro de pièce d'identité * : FN1011091571454

Pays de délivrance de la pièce d'identité * : Maurice

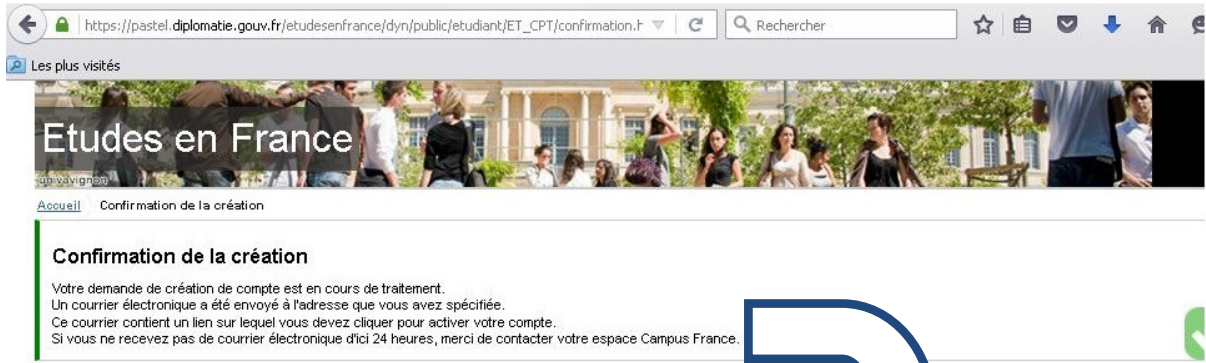
Divers

J'accepte de recevoir sur mon adresse mail personnelle des informations relatives à mes dossiers

J'accepte de recevoir sur mon adresse mail personnelle des informations sur les études en France

J'accepte d'être inscrit au réseau d'Alumni de l'Association de France

Remplissez les champs avec vos informations personnelles et sélectionnez « **Créer mon Compte** »



Accédez à votre messagerie personnelle et suivez le lien sous 48 heures.

Veuillez vérifier vos courriels indésirables (spam) si vous ne recevez pas le courriel.

Etudes en France : confirmation de création de compte :



FR | EN

pastel.diplomatie.gouv.fr/etudesenfrance/dyn/protected/etudiant/accueilEtudiant.html

Etudes en France

Déconnexion

VOTRE NOM
CampusFrance Maurice
VOTRE NUMÉRO D'IDENTIFIANT*

Je suis candidat Je suis accepté Ma messagerie Mon compte

Accueil

Vous êtes candidat non ressortissant de l'Union Européenne, résidant dans l'un des pays listés ci-dessous, et vous souhaitez poursuivre des études en France.

Ce portail vous met en place pour faciliter vos démarches de pré-inscription auprès de plus de 250 universités et écoles en France, et pour vous aider à préparer votre demande de visa.

Liste des pays : Algérie, Argentine, Brésil, Burkina Faso, Cameroun, Chili, Chine, Colombie, Comores, Congo, Corée du Sud, Côte d'Ivoire, Etats-Unis, Gabon, Guinée, Inde, Indonésie, Iran, Japon, Liban, Madagascar, Mali, Maroc, Mexique, Russie, Sénégal, Syrie, Taïwan, Tunisie, Turquie, Vietnam.

Merci de bien noter votre numéro d'identifiant MU**_***** qui vous sera demandé par Campus France

Si vous êtes *déjà en possession d'une attestation d'inscription*, obtenu auprès d'un établissement non connecté, si vous partez pour un échange universitaire entre votre établissement actuel et son partenaire français ou un établissement privé sélectionnez – « **Je suis accepté** »

Pour candidater auprès des universités et grandes écoles publiques à travers Campus France sélectionnez –« **Je suis candidat** »

La plateforme Etudes en France vous permet de postuler auprès des 250 universités et grandes écoles françaises connectées au portail, liste ici). **Pour cela, utilisez le menu « je suis candidat ».** Soyez attentif aux prés requis indiqués sur les fiches descriptives des formations. Vérifiez aussi que la formation correspond bien à vos attentes.

FR | EN

pastel.diplomatie.gouv.fr/etudesenfrance/dyn/protected/etudiant/ET_CAN/initCandidature.html

Etudes en France

Déconnexion

VOTRE NOM
CampusFrance Maurice
VOTRE NUMÉRO D'IDENTIFIANT*

Je suis candidat Je suis accepté Ma messagerie Mon compte

Accueil > Je suis candidat

Je suis candidat

1 - Je saisis mon dossier

Le dossier de candidature électronique est obligatoire pour se porter candidat auprès des établissements respectant la procédure Etudes en France. Nous vous conseillons de le remplir en accomplissant dans l'ordre les 3 étapes qui suivent.

1.1 - Je saisis mes informations personnelles **Incomplet**

Au cours de cette étape, nous vous demandons de saisir vos coordonnées, votre cursus scolaire et professionnel, et de nous renseigner sur votre niveau en français.

1.2 - Je remplis mon panier de formations

Vous savez quelles formations vous souhaitez suivre en France. Vous allez pouvoir vous porter candidat en ajoutant dans votre panier les formations qui vous intéressent. Si vous ne savez pas quelle formation suivre, consultez le catalogue des formations sur le site Campus France, ou prenez un rendez-vous d'orientation.

1.3 - Je soumetts mon dossier à l'espace Campus France

Quand votre dossier de candidature électronique est terminé, assurez-vous qu'il est complet et soumettez-le à votre espace Campus France.

2 - L'espace Campus France vérifie mon dossier >>

3 - Les établissements examinent mes candidatures >>

1 - Je saisis mon dossier

Mettez à jour vos informations personnelles dans l'ordre 1.1, 1.2 et 1.3

1.1 –JE SAISIS MES INFORMATIONS PERSONELLES

Au cours de cette étape, nous vous demandons de saisir vos coordonnées, votre cursus scolaire et professionnel, et de nous renseigner sur votre niveau en français.

1. Ma situation personnelle actuelle

pastel.diplomatie.gouv.fr/etudesenfrance/dyn/protected/etudiant/ET_PER/initInformationsPersonnelles.html

FR | EN

Etudes en France

Je suis candidat Je suis accepté Ma messagerie Mon compte

Accueil Je suis candidat Je saisis mon dossier Je saisis mes informations personnelles

Mes informations personnelles

Les champs marqués d'un astérisque (*) doivent être renseignés.
Je dépile chacune des parties ci-dessous

Ma situation personnelle actuelle **Incomplet**

Identifiants et photo
Manque justificatif

Mon email (connexion et contact) : *** Photographie d'identité : Non renseigné

Mon identifiant Etudes en France : MU15-*****

Antenne qui traite mon dossier : Sera connue après saisie des coordonnées ci-dessous.

Scanner une photographie d'identité d'environ 26 mm de large et 32 mm de haut de qualité 300 DPI. Le fichier doit être au format JPG ou PNG et ne doit pas dépasser une taille de 50 ko.

[Modifier ma photo](#)

Identité
Manque justificatif

Vous devez joindre une photocopie de votre pièce d'identité

Nom de famille : ***** Prénom : *****

Autre nom (patronyme) : ***** Sexe : *****

Date de naissance : dd/mm/aaaa Type de pièce d'identité : *****

Pays de naissance : Maurice Numéro de pièce d'identité : *****

Lieu de naissance : ***** , Maurice Pays de délivrance de la pièce d'identité : Maurice

Pays de nationalité : Maurice Date limite de validité : **date d'expiration du document si disponible

Coordonnées
Incomplet

Adresse : ***** Province / état / région : *****

Code postal : ***** si disponible Ville : *****

N° de téléphone fixe : +230 ***** N° de téléphone portable : +230 *****

Statut particulier
Incomplet

Cette rubrique est saisissable entre le et le

Merci de préciser si vous êtes dans l'un des cas particuliers suivants. Si vous déclarez être dans l'un des cas suivants, vous devez joindre une pièce justificative.

Bourse :
Autre cas :

Mon parcours et mes diplômes **Incomplet**

Mes compétences linguistiques **Incomplet**

[Retour](#)

Tous droits réservés - Ministère des Affaires étrangères et du Développement international 2015
v2.08.2

Complétez les différentes sections et inclure les pièces justificatives

2. Mon parcours et mes diplômes

Ajoutez un CV en français et au moins 3 activités (Exemple si vous êtes en HSC - Lower, Upper- les notes du relevé de notes que vous ajoutez sous « **Année de lycée** » et HSC sous « **Baccalauréat ou équivalent HSC-GCE** », stages, expériences professionnelles, etc..).

Si vous êtes en attente des résultats définitifs du HSC, merci de vous munir de l'original de votre scanner votre 'statement of results' et de le mettre sur une clés USB ou nous transmettre par courriel avant votre entretien qui sera prévu entre fin janvier et avant le 15 mars.

Pour pouvoir soumettre votre dossier en ligne avant le 17 janvier, n'oubliez pas d'ajouter les pièces justificatives pour chaque activité.

Vous pouvez ajouter vos justificatifs au format PDF, JPG ou PNG. La taille de chaque fichier ne doit pas dépasser 300 ko (Vous pouvez réduire les PDF avec les applications en ligne : smallpdf ou ilovepdf).

Ajouter un CV en français au format PDF, PNG ou JPEG.

Mon parcours et mes diplômes **Incomplet**

Mon Curriculum Vitae (CV)

Vous pouvez ajouter votre CV au format PDF, PNG ou JPEG. Le fichier ne doit pas dépasser 300 ko.
[Comment faire un scan lisible ?](#)

Ajouter un fichier Aucun fichier choisi

Votre parcours doit comporter au moins 5 activités et toutes vos activités doivent être approuvées par au moins un justificatif.

Ajouter :

Aucun élément.

[Retour](#)

Mon parcours et mes diplômes **Incomplet**

Mon Curriculum Vitae (CV)

Vous pouvez ajouter votre CV au format PDF, PNG ou JPEG. Le fichier ne doit pas dépasser 300 ko.
[Comment faire un scan lisible ?](#)

**** [Consulteur](#) [Supprimer](#)

Comment faire un scan lisible

Pour faire un scan lisible et de taille compatible avec les limites imposées par l'application, vous pouvez agir à 2 niveaux :

- lors de la numérisation de votre document
- en modifiant l'image obtenue après numérisation.

Lors de la numérisation, vous pouvez :

- Limiter la résolution du scanner : 150 dpi suffisent pour une lisibilité correcte d'un document de type texte. Si le fichier est trop lourd malgré les 150 dpi, vous pouvez diminuer un peu la résolution mais en ne passant pas sous les 96 dpi. Pour la photo d'identité, vous pouvez partir sur une résolution de 300 dpi et réduire un peu si le fichier dépasse les 50 ko.
- Modifier la profondeur de couleur: si la diminution de la résolution ne suffit pas à avoir une taille de fichier correcte, il est possible de jouer sur le type d'image en passant d'un type d'image « Couleur » à un type d'image « Niveaux de gris ».
- Privilégier le format JPG. Certains scanners permettent en outre de régler la qualité de compression JPEG. Plus la qualité est élevée, plus le fichier obtenu sera lourd. Vous pouvez essayer une compression de 80 %

Modification de l'image obtenue

En utilisant un logiciel de retouche d'image (par exemple Paint sous Windows, ou Gimp sous Linux), vous pouvez réduire le poids d'un fichier image :

- Changer le type de l'image en la passant au format PNG ou JPG par exemple qui permettent un taux de compression très élevé.
- Réduire la qualité de l'image en utilisant également le format JPG et en jouant sur le taux de compression
- Passer l'image en niveaux de gris
- Réduire la définition de l'image en diminuant la hauteur et/ou la largeur de l'image

Quelle que soit la méthode retenue, vous devez toujours vous assurer que votre fichier est parfaitement lisible avant de le charger dans l'application.

Ajoutez au moins 3 activités

Option 1 : Vous possédez déjà votre diplôme du HSC

Toujours faire **enregistrer** à la fin de chaque activité

Baccalauréat ou équivalent

Sélectionnez l'année de la date d'obtention de votre diplôme, même si vous ne l'avez pas encore.

Année scolaire * :

J'ai passé ce diplôme. Je peux en fournir les notes et les justificatifs.

 Je prépare actuellement ce diplôme, je compléterai les notes et les justificatifs plus tard.

Pays * :

Province / état / région * :

Ville * :

Si la ville n'est pas présente dans la liste, je sélectionne la mention Autre et je saisis son nom ci-dessous. :

Etablissement * :

Si l'établissement n'est pas présent dans la liste, je sélectionne la mention Autre et je saisis son nom ci-dessous. :

Diplôme * :

Moyenne : Mention :

Commentaire :

Caractères : 0 / 1000

Sélectionnez la première option si vous avez les résultats définitifs

Si vous avez un HSC d'avant 2019 et que vous n'êtes pas en attente des résultats définitifs, vous pourrez continuer en ajoutant vos expériences professionnelles, formations additionnelles ou stages au dossier.

Sélectionnez l'option « **J'ai passé ce diplôme. Je peux fournir les notes et les justificatifs** »

Vous devrez ajouter et présenter des pièces justificatives pour chaque activité (attestation d'emploi, contrat ou tout autre justificatif...)

Option 2 : Vous avez passé les examens du HSC en 2019 et vous êtes en attente des résultats définitifs.

Baccalauréat ou équivalent

Sélectionnez l'année de la date d'obtention de votre diplôme, même si vous ne l'avez pas encore.

Année scolaire * :

J'ai passé ce diplôme. Je peux en fournir les notes et les justificatifs.

 Je prépare actuellement ce diplôme, je compléterai les notes et les justificatifs plus tard.

Pays * :

Province / état / région * :

Ville * :

Si la ville n'est pas présente dans la liste, je sélectionne la mention Autre et je saisis son nom ci-dessous. :

Etablissement * :

Si l'établissement n'est pas présent dans la liste, je sélectionne la mention Autre et je saisis son nom ci-dessous. :

Diplôme * :

Moyenne : Mention :

Commentaire :

Caractères : 0 / 1000

Sélectionnez cette option si vous avez passé les épreuves et vous êtes en attente des résultats définitifs.

Dans l'espace commentaire, vous pourrez préciser les notes, si vous êtes boursier, classé ou si vous aviez des responsabilités lors de cette année scolaire.

Sélectionnez l'option « **Je prépare actuellement ce diplôme, je compléterai les notes et les justificatifs plus tard** »

N'oubliez pas de faire remplir le relevé de note disponible sur le site de Campus France (pour présenter à Campus France et pour compléter votre dossier avec les années de lycée.

Une fois l'activité ajoutée n'oubliez pas d'ajouter le justificatif.

The screenshot shows the 'Année de lycée' form. The 'Année scolaire' is set to 2014. The first radio button is selected: 'Cette formation est terminée. Je peux en fournir les notes et les justificatifs plus tard'. A blue arrow points to this option. A callout box on the right contains the following text: 'Ajoutez vos notes d'Upper et Lower 6 (insérez les notes de l'école mentionnées sur votre relevé de note que vous utiliserez par la suite comme pièce justificative)'. The form includes fields for 'Pays' (Maurice), 'Province / état / région' (*établissement*), 'Ville' (*établissement*), 'Etablissement', 'Série' (Niveau BAC-1 : HSC-GCE), 'Moyenne', and a 'Commentaire' box. There are 'Enregistrer' and 'Annuler' buttons at the bottom.

N'oubliez pas de faire « **Enregistrer** » à la fin de chaque ajout.

Vous pouvez également ajouter vos relevés de note du School Certificate.

This screenshot shows the 'Année de lycée' form with a dropdown menu open for the 'Série' field. The dropdown lists various levels including 'Niveau BAC-2 School Certificate', which is highlighted in blue. The form also shows a list of 'Mon cursus' on the left with entries for 2018 and 2017, all marked as 'Complet'. The 'Commentaire' box is empty, and the character count is 0 / 1000.

Pour ajouter ou modifier une pièce justificative :

Année de lycée - 2014

Vous pouvez ajouter vos justificatifs au format PDF, JPG ou PNG. La taille de chaque fichier ne doit pas dépasser 300 ko.

Pour faciliter leur exploitation, vous pouvez ajouter une brève description de chaque fichier (par exemple : "notes du premier trimestre"). Les fichiers sont triés par ordre alphabétique du commentaire.

Assurez-vous que vos fichiers sont lisibles.

[Comment faire un scan lisible ?](#)

Ajouter un nouveau justificatif : Choisissez un fichier Aucun fichier choisi

Aucun document

Fermer

Année de lycée - 2014

Vous pouvez ajouter vos justificatifs au format PDF, JPG ou PNG. La taille de chaque fichier ne doit pas dépasser 300 ko.

Pour faciliter leur exploitation, vous pouvez ajouter une brève description de chaque fichier (par exemple : "notes du premier trimestre"). Les fichiers sont triés par ordre alphabétique du commentaire.

Assurez-vous que vos fichiers sont lisibles.

[Comment faire un scan lisible ?](#)

Ajouter un nouveau justificatif : Choisissez un fichier Aucun fichier choisi

Mes justificatifs

| Nom du fichier *** | Commentaire | | | |
|-----------------------|---|-----------------------------|---------------------------|---------------------------|
| | <input style="width: 80%;" type="text" value="*nommer*"/> | Enregistrer | Consulter | Supprimer |

Fermer

Ajout et modification des pièces justificatives pour les activités créées

Une fois les activités et pièces justificatives ajoutées vous pourrez modifier ou supprimer individuellement si besoin.

3. Mes compétences linguistiques

Mes compétences linguistiques Incomplet

Mes tests et examens de français

Vous devez joindre au moins un justificatif pour chaque test déclaré

Aucun test

Mon niveau de français

Si vous avez passé un test de français, ne remplissez pas cette rubrique : ajoutez votre test dans la rubrique "Mes tests et examens de français" Vous pouvez joindre des justificatifs pour appuyer votre déclaration (bulletin de notes, certificat de scolarité...)

Non précisé

Mes séjours en France

Vous pouvez, si vous le désirez, joindre un justificatif pour chaque séjour (visa, billet de transport, attestation...)

Aucun séjour en France

Mon niveau d'anglais (et autres langues)

La saisie du niveau d'anglais est obligatoire si vous ajoutez des formations Taught in English dans votre panier. Si vous déclarez un test d'anglais, vous devez joindre un justificatif.

Non précisé

Retour

Choisissez l'examen linguistique que vous possédez.

Si c'est un DELF B2/DALF C1 :

Saisie d'un test de français DELF / DALF après septembre 2005

| | |
|---|---|
| <p>Date de la session * : <small>format:jj/mm/aaaa</small> <input type="text" value="jj/mm/aaaa"/></p> <p>Note sur 100 * : <input type="text" value="80"/></p> <p>Note pour la compréhension de l'oral : <input type="text" value="75"/></p> <p>Note pour la production écrite : <input type="text" value="85"/></p> | <p>Lieu de passage de l'examen * : <input type="text" value="Alliance Française"/></p> <p>Unité obtenue * : <input type="text" value="B2"/></p> <p>Note pour la compréhension des écrits : <input type="text" value="85"/></p> <p>Note pour la production orale : <input type="text" value="75"/></p> |
|---|---|

Insérez les notes pour l'examen linguistique que vous avez passé.

Pour un TCF - DAP que vous passerez en 2020, merci de remplir en suivant l'exemple plus bas :

TCF-DAP

| | |
|---|--|
| <p>Date de la session * : <small>format:jj/mm/aaaa</small> <input type="text" value="04/02/2015"/></p> <p>Numéro d'attestation * : <input type="text" value="00"/></p> <p>Score global obtenu * : <input type="text" value="0"/></p> | <p>Date d'expiration * : <small>format:jj/mm/aaaa</small> <input type="text" value="04/02/2015"/></p> <p>Niveau global obtenu : A1</p> |
|---|--|

Compréhension orale

Score global obtenu :

Maîtrise des structures de la langue

Score global obtenu :

Compréhension écrite

Score global obtenu :

Expression orale

Note sur 20 : Niveau global obtenu :

Expression écrite

Note sur 20 : Niveau global obtenu :

Ajouter un séjour en France

| | |
|---|--|
| <p>Date de début du séjour * : <small>format:jj/mm/aaaa</small> <input type="text"/></p> <p>Lieu * : <input type="text"/></p> <p>Description * : <small>(Décrivez en quelques mots ce que vous avez fait en France, et comment vous avez mis en pratique vos connaissances de la langue française)</small></p> | <p>Date de fin du séjour * : <small>format:jj/mm/aaaa</small> <input type="text"/></p> <p>Caractères : 0 / 1000</p> |
|---|--|

Si vous avez effectué des séjours en France ou en Outremer insérez les dates et motifs.

J'ai étudié l'anglais * : Oui

J'ai déjà passé un examen d'anglais * : Advanced certificate

Score global obtenu * :

Sur un total de * :

Année * :

Autre langue pratiquée :

Insérez vos notes d'Anglais pour le SC ou de General Paper pour votre HSC indiquant l'année de passation en précisant l'année.

Pour pouvoir continuer vos informations personnelles doivent être complètes

FR | EN

Etudes en France

Déconnexion

VOTRE NOM
CampusFrance Maurice
VOTRE NUMÉRO D'IDENTIFIANT*

[Je suis candidat](#) | [Je suis accepté](#) | [Ma messagerie](#) | [Mon compte](#)

[Accueil](#) | [Je suis candidat](#) | [Je saisis mon dossier](#) | [Je saisis mes informations personnelles](#)

Mes informations personnelles

Les champs marqués d'un astérisque (*) doivent être renseignés.
Je dépile chacune des parties ci-dessous

[Ma situation personnelle actuelle](#) **Complet** »

[Mon parcours et mes diplômes](#) **Complet** »

[Mes compétences linguistiques](#) **Complet** »

Revenez sur 'Je suis candidat' pour compléter les parties 1.2 et 1.3 de votre dossier

FR | EN

Etudes en France

Déconnexion

VOTRE NOM
CampusFrance Maurice
VOTRE NUMÉRO D'IDENTIFIANT*

[Je suis candidat](#) | [Je suis accepté](#) | [Ma messagerie](#) | [Mon compte](#)

[Accueil](#) | [Je suis candidat](#)

Je suis candidat

[1 - Je saisis mon dossier](#) ▾

Le dossier de candidature électronique est obligatoire pour se porter candidat auprès des établissements respectant la procédure Etudes en France. Nous vous conseillons de le remplir en accomplissant dans l'ordre les 3 étapes qui suivent.

[1.1 - Je saisis mes informations personnelles](#) **Complet**

Au cours de cette étape, nous vous demandons de saisir vos coordonnées, votre cursus scolaire et professionnel, et de nous renseigner sur votre niveau en français.

[1.2 - Je remplis mon panier de formations](#)

Vous savez quelles formations vous souhaitez suivre en France. Vous allez pouvoir vous porter candidat en ajoutant dans votre panier les formations qui vous intéressent. Si vous ne savez pas quelle formation suivre, consultez le catalogue des formations sur le site Campus France, ou prenez un rendez-vous d'orientation.

[1.3 - Je soumetts mon dossier à l'espace Campus France](#)

Quand votre dossier de candidature électronique est terminé, assurez-vous qu'il est complet et soumettez-le à votre espace Campus France.

[2 - L'espace Campus France vérifie mon dossier](#) »

[3 - Les établissements examinent mes candidatures](#) »

1.2 – JE REMPLIS MON PANIER DE FORMATIONS

FR | EN

Etudes en France

Déconnexion

VOTRE NOM
CampusFrance Maurice
VOTRE NUMÉRO D'IDENTIFIANT*

[Je suis candidat](#) | [Je suis accepté](#) | [Ma messagerie](#) | [Mon compte](#)

[Accueil](#) | [Je suis candidat](#) | [Je saisis mon dossier](#) | [Mon panier de formations](#)

Mon panier de formations

[Règles de constitution du panier de formations](#)

Votre panier ne contient aucune demande de formation. Cliquez ici pour ajouter une formation.

Lire attentivement les règles de constitution du panier avant d'y ajouter vos formations

Lire attentivement les règles de constitution du panier avant d'y ajouter vos formations :

Règles de constitution du panier

Vous pouvez ajouter jusqu'à 15 demandes de formation dans votre panier. Certaines de ces demandes obéissent à des règles particulières :

1ère années de licence et capacités en droit

Ces formations sont soumises à la réglementation dite « DAP blanche ». Vous pouvez sélectionner jusqu'à 3 demandes. Toutes les demandes doivent concerner la même formation, c'est-à-dire que le critère « Mention MESR » doit être identique pour toutes les demandes. Seuls les établissements sont différents.

Vous devez prioriser vos demandes. Si vous êtes refusé par l'établissement de 1er vœu, il transmettra votre candidature à l'établissement de 2ème vœu, qui lui-même le transmettra à l'établissement de 3ème vœu s'il vous refuse.

Diplômes d'architecture (licence, master, HMONP)

Ces formations sont soumises à la réglementation dite « DAP jaune ». HMONP désigne l'Habilitation à exercer la Maîtrise d'œuvre en son Nom Propre. Vous devez obligatoirement sélectionner 2 formations du même type de diplôme.

Vous devez prioriser vos demandes. Si vous êtes refusé par l'établissement de 1er vœu, il transmettra votre candidature à l'établissement de 2nd vœu.

Vous devez également envoyer un dossier de travaux au Ministère de la Culture, qui le fera suivre à l'établissement de 1er vœu. Pour plus de détails, veuillez consulter la fiche d'information accessible à partir de votre panier (lien « Consulter » à droite).

IUT

Vous pouvez ajouter jusqu'à 12 demandes de formation pour des IUT.

Vous devez prioriser vos demandes. Toutes les demandes sont transmises simultanément aux établissements concernés qui tiennent compte de la priorité que vous avez accordée.

Ecoles Polytech

Vous pouvez ajouter jusqu'à 3 demandes de formation pour les écoles du groupe Polytech.

Vous devez prioriser vos demandes. En cas d'admissibilité, vous serez convoqué par Polytech pour la spécialité la mieux classée dans votre liste de vœux. L'ordre est donc important. Par exemple si vous avez classé (dans cet ordre) les Ecoles A, B et C et que l'Ecole A a répondu Non, alors que les écoles B et C ont répondu Oui, l'entretien portera sur l'intégration de l'Ecole B.

Recommandations importantes

Si vous avez postulé pour des formations en 1ère année de licence ou capacité en droit (DAP blanche), vous pouvez aussi postuler pour d'autres formations du même niveau d'entrée (IUT par exemple) dans des domaines similaires.

Les places en IUT étant limitées, l'admission pour ces formations est très sélective. N'hésitez pas à postuler pour des formations du même niveau d'entrée (Licence, BTS par exemple) afin de multiplier vos chances.


Faites attention à la cohérence de vos demandes et à la précision de vos motivations. Même si vous pouvez ajouter jusqu'à 15 formations, ce n'est pas une obligation. Les établissements n'apprécient guère les motivations qui ne correspondent pas aux formations visées, ou qui sont trop vagues.

Sauf précision contraire donnée par votre Espace Campus France, vous n'êtes pas obligés de déclarer :

- vos candidatures pour des établissements non raccordés au système Etudes en France (ils ne recevront pas votre demande)
- vos candidatures relevant de la procédure APB

Nous vous conseillons néanmoins de le faire pour que votre conseiller Campus France discute avec vous, lors du même entretien, de l'ensemble de vos candidatures. Si vous ne le faites pas, vous serez convoqués pour un deuxième entretien dans l'hypothèse où vous seriez accepté pour une candidature absente de votre dossier.

Un catalogue de formation disponible en ligne sur le site de Campus France



CAMPUS FRANCE VOUS ACCOMPAGNE

► Quelle formation recherchez-vous ?

► Comment financer vos études ?

► Comment s'inscrire et obtenir un visa ?

Choisir le niveau/domaine :

- Licence
- Master
- Doctorat
- Formations Artistiques
- Programs taught in English (TIE)

Puis, insérez le mot clé (ex : droit, lettres, etc..) et faites « **Rechercher** » pour la liste des formations et établissements.

Notez les références que vous utiliserez sur le logiciel « Etudes en France »

POUR REMPLIR LE PANIER DE FORMATION ET VALIDER VOTRE DOSSIER

MERCI DE VOUS REFERER AU GUIDE SELON VOTRE CAS :

Pour une inscription en :

| | |
|---|------------|
| 1ère année de LICENCE (Droit, Gestion, Médecine – PACES, etc..) | Pg 15 à 19 |
| 1ère année en Ecole d'Architecture (niveau Licence) | Pg 20 à 21 |
| 1ère année en Ecole Polytech (Diplôme d'Ingénieur) | Pg 22 à 23 |
| 1ère année de DUT | Pg 24 à 25 |

Une fois votre panier de formation complété, veuillez-vous référer de la page 26 à 27 pour la validation de votre dossier.

Recommandations importantes :

Si vous avez postulé pour des formations en 1ère année de licence ou capacité en droit (DAP blanche), vous pouvez aussi postuler pour d'autres formations du même niveau d'entrée (IUT par exemple) dans des domaines similaires.

Les places en IUT étant limitées, l'admission pour ces formations est très sélective. N'hésitez pas à postuler pour des formations du même niveau d'entrée (Licence, BTS par exemple) afin de multiplier vos chances.

Faites attention à la cohérence de vos demandes et à la précision de vos motivations. Vous pouvez ajouter jusqu'à 7 formations au maximum. Les établissements n'apprécient guère les motivations qui ne correspondent pas aux formations visées, ou qui sont trop vagues.

AJOUTER DES CHOIX A VOTRE PANIER DE FORMATION

1ère année de licence au sein d'une université

Pour une inscription en première année au sein d'une université (formations soumises à la réglementation dite « DAP blanche »), vous pourrez choisir 3 universités. Toutes les demandes doivent concerner la même formation (domaine) et doit être identique pour toutes les demandes. Seuls les établissements sont différents. *(les recherches peuvent se faire à partir des mots clés tels que droit, lettres, gestion, art, etc.. A noter que pour des études de médecine vous devrez insérer PACES- Première Années Commune Aux Etudes de Santé).*

Pour une 1^{ère} année de Licence suivre les étapes selon les règles

Je suis candidat | Je suis accepté | Ma messagerie | Mon compte

[Accueil](#) | [Je suis candidat](#) | [Je saisis mon dossier](#) | [Mon panier de formations](#) | J'ajoute une formation à mon panier

[Voir le panier](#)

J'ajoute une formation à mon panier

Je cherche une formation particulière
(L'accès à certaines formations est soumis à des règles particulières)

[Règles de constitution du panier de formations](#)

1^{ère} année de licence au sein d'une université
 Diplôme d'Architecture (licence, master, HMONP)
 Toutes les autres formations

Je recherche des formations

droit
 ex.: master chimie Nantes

Référence Campus France :
ex.: 25452-5201

Mention MESR : Indifférent

Région : Indifférent

Département : Indifférent

Ville : Indifférent

Rechercher Réinitialiser

Je sélectionne ma formation

Général
 Licence

Sélectionnez la première option « 1^{ère} année de licence au sein d'une université »

Choisir le domaine (exemple : droit / gestion / biologie et pour la médecine insérez PACES) ou utiliser la référence Campus France du catalogue de formation

Vous pourrez faire une recherche générale pour un domaine précis (exemple : droit) pour la liste de tous les établissements dispensant de la formation ou faire une recherche plus précise pour une formation et un établissement spécifique en insérant la région et référence du catalogue de Campus France.

Je suis candidat | Je suis accepté | Ma messagerie | Mon compte

[Accueil](#) | [Je suis candidat](#) | [Je saisis mon dossier](#) | [Mon panier de formations](#) | J'ajoute une formation à mon panier

[Voir le panier](#)

J'ajoute une formation à mon panier

Je cherche une formation particulière
(L'accès à certaines formations est soumis à des règles particulières)

[Règles de constitution du panier de formations](#)

1^{ère} année de licence au sein d'une université
 Diplôme d'Architecture (licence, master, HMONP)
 Toutes les autres formations

Je recherche des formations

droit
 ex.: master chimie Nantes

Référence Campus France :
ex.: 25452-5201

Mention MESR : Indifférent

Région : Indifférent

Département : Indifférent

Ville : Indifférent

Rechercher Réinitialiser

Je sélectionne ma formation

Général
 Licence

Cliquez sur '+ Licence' et les différents domaines apparaîtront.

ex... 2019-2020

Mention MESR : Indifférent

Région : Indifférent [Voir la carte de France avec les régions et les départements](#)

Département : Indifférent

Ville : Indifférent

Rechercher Réinitialiser

Je sélectionne ma formation?

Général

Licence

- Arts, lettres, langues
- Droit, économie, gestion
 - administration économique et sociale année 1
 - administration publique année 1
 - droit année 1
 - économie année 1
 - économie et gestion année 1
 - gestion année 1
 - science politique année 1
 - sciences sanitaires et sociales année 1
- Sciences humaines et sociales

Sélectionner

Sélectionner

Sélectionner

Sélectionner

Sélectionner

Sélectionner

Sélectionner

Sélectionner

Sélectionnez le domaine et les différentes mentions disponibles apparaitront. Choisissez la mention de votre choix et cliquer pour la liste des universités dispensant de la formation.

!! Attention, vous pourrez sélectionner les parcours qui s'associent uniquement.

veloppement international 2015

A noter que vous ne pourrez pas ajouter plusieurs formations pour la même université pour une DAP. Vous pourrez joindre uniquement 3 choix d'université différente pour un seul domaine d'étude.

Je choisis mon année d'entrée

année 1 (bac + 1)

Je sélectionne un établissement parmi ceux qui proposent cette formation?

Pour la formation suivante : Licence Droit, économie, gestion mention droit parcours Droit

- Université de Caen Basse-Normandie
 - UFR de droit et sciences politiques
 - Site de Caen **1**
- Université de Valenciennes et du Hainaut Cambrésis
 - Faculté de droit, d'économie et de gestion
 - Site de Valenciennes
- Université du Littoral Côte d'Opale
 - Centre de gestion universitaire Saint-Louis
 - Site de Boulogne-sur-Mer
- Université du Maine
 - UFR de droit, des sciences économiques et de gestion - site Le Mans
 - Site de Le Mans
- Université Paris Ouest Nanterre La Défense
 - UFR de droit et science politique
 - Site de Nanterre

Formation fermée par l'établissement

Je relis la fiche de la formation choisie

Licence Droit, économie, gestion mention droit parcours Droit (année 1) Université du Maine - UFR de droit, des sciences économiques et de gestion - site Le Mans - Site de Le Mans **2**

Ajouter la formation sélectionnée à mon panier

Retourner au panier de formations

En cliquant sur les Site de faculté vous pourrez avoir des informations précises sur la formation choisie et l'établissement en utilisant le lien « **Je relis la fiche de formation choisie** ». Cette étape est très importante car quelque fois les établissements demandent d'autres niveaux linguistiques ou d'autres documents, nous signaler les cas. Voir **1, 2** et **3**.

droit-économie année 1

Je choisis mon année

Je sélectionne un établissement

Pour la formation choisie

Université de Caen
UFR de droit et des sciences politiques
Site de Caen

Université de Valenciennes
Faculté de droit, d'économie et de gestion
Site de Valenciennes

Université du Littoral
Centre de gestion
Site de Boulogne

Université du Maine
UFR de droit, des sciences économiques et de gestion
Site de Le Mans

Université Paris Ouest
UFR de droit et des sciences politiques
Site de Nanterre

Je relis la fiche de la formation choisie

Licence Droit, économie, gestion mention droit parcours Droit

Informations sur la formation

Formation : **Licence Droit, économie, gestion mention droit parcours Droit**

Année d'entrée : **année 1 (bac + 1)**

Établissement : **Université de Caen Basse-Normandie - UFR de droit et sciences politiques**

Ville : **Caen**
Établissement connecté à l'application Etudes en France

Type de diplôme envisagé : **Licence** Nombre d'années de la formation : **3 an(s)**

Langue d'enseignement : **Non renseigné** Coût annuel de la formation : **Non renseigné**

Pré-requis : **Non renseigné**

Contact : **droit@unicaen.fr : +33 2 31 56 54 83** Site d'enseignement : **Site de Caen Esplanade de la Paix Caen**

Tel : **+33 2 31 56 54 83**

Fax : **Non Renseigné**

Mall : **droit@unicaen.fr**

Web : **www.unicaen.fr/droit/**

Date de soumission du dossier à l'Espace Campus France : Du : **15/11/2015** Au : **22/01/2016**

Fermer

Tous droits réservés - Ministère des Affaires étrangères et du Développement International 2015

• Formation ajoutée.

Je relis la fiche de la formation choisie

[Licence Droit, économie, gestion mention droit parcours Droit \(année 1\) Université Paris Ouest Nanterre La Défense - UFR de droit et science politique - Site de Nanterre](#)

[Ajouter la formation sélectionnée à mon panier](#) [Retourner au panier de formations](#)



Une fois la formation choisie, vous pourrez accéder au panier (formations ajoutées) en cliquant sur le lien « **Retourner au panier de formations** »

Vous pourrez aussi y consulter la fiche de formation pour les informations et recommandations précises de l'établissement de nouveau. Ces éléments pourront vous être utiles dans la rédaction de la motivation pour l'établissement et la formation. Il est aussi conseillé de faire des recherches plus approfondies sur le site de l'établissement concernant le contenu de la formation.

[Accueil](#) / [Je suis candidat](#) / [Je saisis mon dossier](#) / Mon panier de formations

Mon panier de formations

Incomplet ?

Règles de constitution du panier de formation

Votre panier contient 3 formations

[+ Ajouter une formation](#)

Mes formations demandées en 1ère année de licence au sein d'une université ? Incomplet : manque motivation [Rédiger mes motivations](#)

| Formation | Année d'entrée | Établissement | Ville | Action |
|--|-------------------|---|--------------|--|
| <input type="radio"/> Licence Droit, économie, gestion mention droit parcours Droit | année 1 (bac + 1) | Université du Maine - UFR de droit, des sciences économiques et de gestion - site Le Mans | Le Mans | Consulter Supprimer |
| <input type="radio"/> Licence Droit, économie, gestion mention droit parcours DROIT - LANGUE | année 1 (bac + 1) | Université de Valenciennes et du Hainaut Cambrésis - Faculté de droit, d'économie et de gestion | Valenciennes | Consulter Supprimer |
| <input type="radio"/> Licence Droit, économie, gestion mention droit parcours Droit | année 1 (bac + 1) | Université Paris Ouest Nanterre La Défense - UFR de droit et science politique | Nanterre | Consulter Supprimer |

[Retour](#)

Il faudra compléter la demande de formation en y ajoutant vos motivations précises et uniques pour chaque établissement en cliquant sur « **Rédiger mes motivations** »

(Pourquoi je choisis cette (ou ces) formation ? Pourquoi je choisis cet établissement ? Quel est mon projet professionnel à l'issue de cette formation ? (Les motivations doivent être rédigées en français))

Vous pouvez aussi faire une motivation générale pour tous les établissements, mais ce n'est pas conseillé.

Vous aurez le choix :

- rédiger une nouvelle motivation. Dans ce cas, cochez la ou les motivations que vous souhaitez motiver, et cliquer sur "**Nouvelle motivation**".
- associer des formations à une motivation déjà rédigée. Dans ce cas, cochez les formations concernées, sélectionnez un de vos projets dans la liste, et cliquez sur "**Associer**".

Je suis candidat | Je suis accepté | Ma messagerie | Mon compte | [Je rédige mes motivations](#)

[Accueil](#) | [Je suis candidat](#) | [Je saisis mon dossier](#) | [Mon panier de formations](#) | Je rédige mes motivations

Je rédige mes motivations pour mes formations en 1ère année de licence au sein d'une université

Liste des demandes de formation pour lesquelles je dois rédiger mes motivations

Les formations qui suivent n'ont pas encore reçu de motivations. Vous pouvez :

- rédiger une nouvelle motivation. Dans ce cas, cochez la ou les motivations que vous souhaitez motiver, et cliquer sur "Nouvelle motivation"
- associer des formations à une motivation déjà rédigée. Dans ce cas, cochez les formations concernées, sélectionnez un de vos projets dans la liste, et cliquez sur "Associer"

Selectionner [Tous](#) / [Aucun](#)

| | Formation | Année d'entrée | Établissement | Ville | Action |
|-------------------------------------|--|-------------------|---|--------------|---------------------------|
| <input checked="" type="checkbox"/> | Licence Droit, économie, gestion mention droit parcours Droit | année 1 (bac + 1) | Université du Maine - UFR de droit, des sciences économiques et de gestion - site Le Mans | Le Mans | Consulter |
| <input type="checkbox"/> | Licence Droit, économie, gestion mention droit parcours DROIT - LANGUE | année 1 (bac + 1) | Université de Valenciennes et du Hainaut Cambrésis - Faculté de droit, d'économie et de gestion | Valenciennes | Consulter |
| <input type="checkbox"/> | Licence Droit, économie, gestion mention droit parcours Droit | année 1 (bac + 1) | Université Paris Ouest Nanterre La Défense - UFR de droit et science politique | Nanterre | Consulter |

Nouvelle motivation



[Retourner au panier de formations](#)

Selectionner [Tous](#) / [Aucun](#)

| | Formation | Année d'entrée | Établissement | Ville | Action |
|-------------------------------------|--|-------------------|---|--------------|---------------------------|
| <input checked="" type="checkbox"/> | Licence Droit, économie, gestion mention droit parcours Droit | année 1 (bac + 1) | Université du Maine - UFR de droit, des sciences économiques et de gestion - site Le Mans | Le Mans | Consulter |
| <input type="checkbox"/> | Licence Droit, économie, gestion mention droit parcours DROIT - LANGUE | année 1 (bac + 1) | Université de Valenciennes et du Hainaut Cambrésis - Faculté de droit, d'économie et de gestion | Valenciennes | Consulter |
| <input type="checkbox"/> | Licence Droit, économie, gestion mention droit parcours Droit | année 1 (bac + 1) | Université Paris Ouest Nanterre La Défense - UFR de droit et science politique | Nanterre | Consulter |

Nouvelle motivation

Donner un titre en français à vos motivations de manière à pouvoir les réutiliser pour d'autres demandes de formation. Par exemple : "mon projet master informatique graphique".

Je rédige mes motivation pour les formations suivantes :

| Formation | Année d'entrée | Établissement | Ville | Action |
|---|-------------------|---|---------|---------------------------|
| Licence Droit, économie, gestion mention droit parcours Droit | année 1 (bac + 1) | Université du Maine - UFR de droit, des sciences économiques et de gestion - site Le Mans | Le Mans | Consulter |

Pourquoi je choisis cette (ou ces) formation ? Pourquoi je choisis cet établissement ? Quel est mon projet professionnel à l'issue de cette formation ? (Les motivations doivent être rédigées en français)

Caractères : 0 / 1500

Donnez un titre en français à vos motivations de manière à pouvoir les réutiliser pour d'autres demandes de formation. Par exemple : "Mon projet Licence informatique graphique".

Ajoutez vos motivations et « **Enregistrer** » pour chaque établissement de votre dossier.

Il est conseillé de travailler sur votre motivation au préalable sur un document Word et de faire un copier-coller pour éviter toute déconnexion automatique

Une fois toutes les motivations ajoutées, le panier de formations apparaîtra comme « **Complet** » ce qui vous permettra de valider le dossier.

Je suis candidat | Je suis accepté | Ma messagerie | Mon compte

Accueil | Je suis candidat | Je saisis mon dossier | Mon panier de formations

Mon panier de formations Complet ?

Règles de constitution du panier de formation

Votre panier contient 3 formations

+ Ajouter une formation

Mes formations demandées en 1ère année de licence au sein d'une université Complet Réviser mes motivations ?

| Formation | Année d'entrée | Établissement | Ville | Action |
|--|-------------------|---|--------------|------------------------|
| Licence Droit, économie, gestion mention droit parcours Droit | année 1 (bac + 1) | Université du Maine - UFR de droit, des sciences économiques et de gestion - site Le Mans | Le Mans | Consulter Supprimer |
| Licence Droit, économie, gestion mention droit parcours DROIT - LANGUE | année 1 (bac + 1) | Université de Valenciennes et du Hainaut Cambrésis - Faculté de droit, d'économie et de gestion | Valenciennes | Consulter Supprimer |
| Licence Droit, économie, gestion mention droit parcours Droit | année 1 (bac + 1) | Université Paris Ouest Nanterre La Défense - UFR de droit et science politique | Nanterre | Consulter Supprimer |

Retour

Première année en Ecole d'Architecture (niveau Licence)

Pour une inscription en première année au sein d'une Ecole d'Architecture (formations soumises à la réglementation dite « DAP jaune »), vous pourrez choisir 2 écoles.

Vous devez également envoyer un dossier de travaux (15 pages brochées) à travers Campus France, qui le fera suivre à l'établissement de 1er vœu. Pour plus de détails, veuillez consulter la fiche d'information accessible à partir de votre panier (lien « Consulter » à droite – Information sur la formation).

Vous devez prioriser vos demandes. Si vous êtes refusé par l'établissement de 1er vœu, il transmettra votre candidature à l'établissement de 2ème vœu, qui lui-même le transmettra à l'établissement de 3ème vœu s'il vous refuse.

Accueil | Je suis candidat | Je saisis mon dossier | Mon panier de formations | J'ajoute une formation à mon panier

Voir le panier

J'ajoute une formation à mon panier

Je cherche une formation particulière
(L'accès à certaines formations est soumis à des règles particulières)

Règles de constitution du panier de formations

1ère année de licence au sein d'une université
 Diplôme d'Architecture (licence, master, HMA)
 Toutes les autres formations

Sélectionnez « Diplôme d'Architecture »

Je recherche des formations

ex.: master chimie Nantes

Rechercher

Plus d'options

Je sélectionne ma formation

Général

- Diplôme des écoles d'architecture
 - Diplôme d'Etat d'architecte (grade de master) année 1, année 2
 - Diplôme d'études en architecture (grade de licence) année 1, année 2, année 3
 - Habilitation à l'exercice de la maîtrise d'oeuvre en son nom propre année 1

Cliquez sur « Diplôme d'études en architecture (grade de licence) année 1, année 2, année 3 » et sélectionnez « année 1 » pour la liste des écoles.

Sélectionner
Sélectionner
Sélectionner

Choisissez l'établissement et cliquez sur le lien sous « **Je relis la fiche de la formation choisie** » pour plus de précisions sur la formation et l'établissement.

Et ensuite cliquez sur « **Ajouter la formation à mon panier** »

Je relis la fiche de la formation choisie
[Diplôme d'études en architecture \(grade de licence\) \(année 1\) Ecole nationale supérieure d'architecture Paris Malaquais - Site de Paris](#)

[Ajouter la formation sélectionnée à mon panier](#) [Retourner au panier de formations](#)

Ajoutez vos choix et complétez la demande de formation en y ajoutant vos motivations précises et uniques pour chaque établissement en cliquant sur « **Rédiger mes motivations** »

(Pourquoi je choisis cette (ou ces) formation ? Pourquoi je choisis cet établissement ? Quel est mon projet professionnel à l'issue de cette formation ? (Les motivations doivent être rédigées en français))

Vous pouvez aussi faire une motivation générale pour tous les établissements, mais ce n'est pas conseillé.

Vous aurez le choix :

- rédiger une nouvelle motivation. Dans ce cas, cochez la ou les motivations que vous souhaitez motiver, et cliquez sur "**Nouvelle motivation**"
- associer des formations à une motivation déjà rédigée. Dans ce cas, cochez les formations concernées, sélectionnez un de vos projets dans la liste, et cliquez sur "**Associer**"

Je suis candidat | Je suis accepté | Ma messagerie | Mon compte

[Accueil](#) | [Je suis candidat](#) | [Je saisis mon dossier](#) | [Mon panier de formations](#)

Mon panier de formations Incomplet ? Votre panier contient 1 formation

[Règles de constitution du panier de formation](#) [+ Ajouter une formation](#)

Mes formations demandées en Diplôme d'architecture ? Incomplet : manque formation [Rédiger mes motivations](#)

| Formation | Année d'entrée | Établissement | Ville | Action |
|---|-------------------|--|-----------|--|
| Diplôme d'études en architecture (grade de licence) | année 1 (bac + 1) | Ecole nationale supérieure d'architecture de Marseille | Marseille | Consulter Supprimer |

[Retour](#)

Je suis candidat Je suis accepté Ma messagerie Mon compte

Accueil Je suis candidat Je sais mon dossier Mon panier de formations Je rédige mes motivations

Je rédige mes motivations pour mes formations en Instituts universitaires technologiques (IUT)

Liste des demandes de formation pour lesquelles je dois rédiger mes motivations

Les formations qui suivent n'ont pas encore reçu de motivations. Vous pouvez :

- rédiger une nouvelle motivation. Dans ce cas, cochez la ou les motivations que vous souhaitez motiver, et cliquez sur "Nouvelle motivation"
- associer des formations à une motivation déjà rédigée. Dans ce cas, cochez les formations concernées, sélectionnez un de vos projets dans la liste, et cliquez sur "Associer"

Selectionner [Tous / Aucun](#)

| Formation | Année d'entrée | Établissement | Ville | Action |
|---|-------------------|---|-----------|--------|
| <input checked="" type="checkbox"/> Diplôme d'études en architecture (grade de licence) | année 1 (bac + 1) | Ecole nationale supérieure de Marseille | Marseille | |

[Nouvelle motivation](#) [Retour au panier de formations](#)

Donner un titre en français à vos motivations de manière à pouvoir les réutiliser pour d'autres demandes de formation. Par exemple : "mon projet master informatique graphique".

Je rédige mes motivations pour les formations suivantes :

| Formation | Année d'entrée | Établissement |
|---|-------------------|--|
| Diplôme d'études en architecture (grade de licence) | année 1 (bac + 1) | Ecole nationale supérieure d'architecture de Marseille |

Pourquoi je choisis cette (ou ces) formation ? Pourquoi je choisis cet établissement ? Quel est mon projet professionnel à l'issue de vos études (à rédiger en français)

[Enregistrer](#) [Annuler](#)

Donnez un titre en français à vos motivations de manière à pouvoir les réutiliser pour d'autres demandes de formation. Par exemple : "Mon projet master informatique graphique".

Ajoutez vos motivations et « **Enregistrer** » pour chaque établissement de votre dossier.

Il est conseillé de travailler sur votre motivation au préalable sur un document word et de faire un copier coller pour éviter toute déconnexion automatique (time out).

Une fois toutes les motivations ajoutées, le panier de formations apparaîtra comme « **Complet** » ce qui vous permettra de valider le dossier.

Études en France

Alexandra COSSIGNY-MANGÉ
Espace Campus France M
MU154

Je suis candidat Je suis accepté Ma messagerie Mon compte

Accueil Je suis candidat Je sais mon dossier Mon panier de formations

Mon panier de formations

Règles de constitution du panier de formation

Complet

Votre panier contient 1 fo

[Ajouter une form](#)

| Mes formations demandées en Diplôme d'Ingénieur | Complet | Rédiger mes motivations | Action |
|--|-------------------|--|-----------|
| Formation | Année d'entrée | Établissement | Ville |
| <input type="checkbox"/> Diplôme d'études en architecture (grade de licence) | année 1 (bac + 1) | Ecole nationale supérieure d'architecture de Marseille | Marseille |

[Retour](#)

Ecoles Polytech – Diplômes d'Ingénieur (niveau Licence)

Vous pouvez ajouter jusqu'à 3 demandes de formation pour les écoles du groupe Polytech.

Vous devez prioriser vos demandes. En cas d'admissibilité, vous serez convoqué par Polytech pour la spécialité la mieux classée dans votre liste de vœux. L'ordre est donc important. Par exemple si vous avez classé (dans cet ordre) les Ecoles A, B et C et que l'Ecole A a répondu Non, alors que les écoles B et C ont répondu Oui, l'entretien

portera sur l'intégration de l'Ecole B.

Je suis candidat Je suis accepté Ma messagerie Mon compte

Accueil > Je suis candidat > Je saisis mon dossier > Mon panier de formations > J'ajoute une formation à mon panier

Voir le panier

J'ajoute une formation à mon panier

Je cherche une formation particulière
(L'accès à certaines formations est soumis à des règles particulières)

[Règles de constitution du panier de formations](#)

1ère année de licence au sein d'une université
 Diplôme d'Architecture (licence, m...
 Toutes les autres formations

Je recherche des formations

Diplome d'ingénieur
ex.: master chimie Nantes

Rechercher Réinitialiser [Plus d'options](#)

Je sélectionne ma formation

- Général
 - Brevet de technicien supérieur
 - Classe de mise à niveau post bac
 - Diplôme d'Etat de la Jeunesse et des Sports
 - Diplôme d'Etat en santé
 - Diplôme d'école de commerce visé de niveau bac + 4 ou 5
 - Diplôme d'études universitaires scientifiques et techniques
 - Diplôme d'ingénieur
 - Diplôme d'ingénieur de Télécom Paris Sud de l'Institut Mines-Télécom **année 1, année 2, année 3**
 - Diplôme d'ingénieur de Télécom Sud Paris de l'Institut Mines-Télécom

Sélectionnez
« Toutes autres
Formations »

Cliquez sur « **Diplôme d'ingénieur** »
et sélectionnez « **année 1** » pour la
liste des écoles

- diplôme d'ingénieur de l'Ecole navale [année 1, année 2, année 3](#) [Sélectionner](#)
- diplôme d'ingénieur de l'Ecole polytechnique [année 1, année 2, année 3, année 4](#) [Sélectionner](#)
- diplôme d'ingénieur de l'Ecole polytechnique de l'Université d'Orléans
- diplôme d'ingénieur de l'Ecole polytechnique de l'Université Grenoble I
- diplôme d'ingénieur de l'Ecole polytechnique de l'Université Paris XI
- diplôme d'ingénieur de l'Ecole polytechnique de l'Université d'Orléans
- diplôme d'ingénieur de l'Ecole polytechnique de l'Université de Nantes
- diplôme d'ingénieur de l'Ecole polytechnique de l'Université de Nice
- diplôme d'ingénieur de l'Ecole polytechnique de l'Université de Tours
- diplôme d'ingénieur de l'Ecole polytechnique universitaire Pierre et Marie Curie de l'Université Paris VI
- diplôme d'ingénieur de l'Ecole polytechnique universitaire de Lille, Université Lille I, sciences et technologie
- diplôme d'ingénieur de l'Ecole polytechnique universitaire de Montpellier
- diplôme d'ingénieur de l'Ecole polytechnique universitaire de Montpellier de l'Université Montpellier 2
- diplôme d'ingénieur de l'Ecole polytechnique universitaire de Savoie de l'Université de Chambéry
- diplôme d'ingénieur de l'Ecole spéciale de mécanique et d'électricité [année 1, année 2, année 3, année 4](#)
- diplôme d'ingénieur de l'Ecole spéciale des travaux publics du bâtiment et de l'industrie
- diplôme d'ingénieur de l'Ecole supérieure d'ingénieurs en agroalimentaire de Bretagne atlantique de l'Université de Brest
- diplôme d'ingénieur de l'Ecole supérieure angevine d'informatique et de productique
- diplôme d'ingénieur de l'Ecole supérieure d'agriculture d'Angers [année 1, année 2, année 3, année 4, année 5](#) [Sélectionner](#)
- diplôme d'ingénieur de l'Ecole supérieure d'électricité [année 1, année 2, année 3](#) [Sélectionner](#)
- diplôme d'ingénieur de l'Ecole supérieure d'électronique de l'Ouest
- diplôme d'ingénieur de l'Ecole supérieure d'ingénierie Léonard de Vinci [année 1, année 2, année 3, année 4, année 5](#) [Sélectionner](#)
- diplôme d'ingénieur de l'Ecole supérieure d'ingénieurs Réunion Océan Indien de l'Université de la Réunion
- diplôme d'ingénieur de l'Ecole supérieure d'ingénieurs de Rennes de l'Université Rennes 1
- diplôme d'ingénieur de l'Ecole supérieure d'ingénieurs de recherche en matériaux de l'Université de Dijon
- diplôme d'ingénieur de l'Ecole supérieure d'ingénieurs des travaux de la construction de Cachan [année 1, année 2, année 3, année 4, année 5](#) [Sélectionner](#)
- diplôme d'ingénieur de l'Ecole supérieure d'ingénieurs des travaux de la construction de Caen [année 1, année 2, année 3, année 4, année 5](#) [Sélectionner](#)
- diplôme d'ingénieur de l'Ecole supérieure d'ingénieurs des travaux de la construction de Metz [année 1, année 2, année 3, année 4, année 5](#) [Sélectionner](#)

Choisissez l'établissement et cliquez sur
le lien sous « **Je relis la fiche de la
formation choisie** » au bas de la page
pour plus de précisions sur la formation
et l'établissement.

Et ensuite cliquez sur « **Ajouter la
formation à mon panier** »

Ajoutez vos choix et complétez la demande de formation en y ajoutant vos motivations précises et uniques pour chaque établissement en cliquant sur « **Rédiger mes motivations** »

(Pourquoi je choisis cette (ou ces) formation ? Pourquoi je choisis cet établissement ? Quel est mon projet professionnel à l'issue de cette formation ? (Les motivations doivent être rédigées en français)

Vous pouvez aussi faire une motivation générale pour tous les établissements, mais ce n'est pas conseillé.

Vous aurez le choix :

- rédiger une nouvelle motivation. Dans ce cas, cochez la ou les motivations que vous souhaitez motiver, et cliquer sur "**Nouvelle motivation**"
- associer des formations à une motivation déjà rédigée. Dans ce cas, cochez les formations concernées, sélectionnez un de vos projets dans la liste, et cliquez sur "**Associer**"

Je suis candidat | Je suis accepté | Ma messagerie | Mon compte

Accueil | Je suis candidat | Je saisis mon dossier | Mon panier de formations

Mon panier de formations Incomplet ? Votre panier contient 1 formation

[Règles de constitution du panier de formation](#) + Ajouter une formation

| Mes formations demandées en Diplôme d'ingénieur | | | | |
|---|-------------------|---------------------|-----------|------------------------|
| Formation | Année d'entrée | Établissement | Ville | Action |
| diplôme d'ingénieur de l'Ecole polytechnique | année 1 (bac + 1) | Ecole polytechnique | Palaiseau | Consulter Supprimer |

Retour

Je suis candidat | Je suis accepté | Ma messagerie | Mon compte

Accueil | Je suis candidat | Je saisis mon dossier | Mon panier de formations | Je rédige mes motivations

Je rédige mes motivations pour mes formations en Diplôme d'ingénieur

Liste des demandes de formation pour lesquelles je dois rédiger mes motivations

Les formations qui suivent n'ont pas encore reçu de motivations. Vous pouvez :

- rédiger une nouvelle motivation. Dans ce cas, cochez la ou les motivations que vous souhaitez motiver, et cliquez sur "Nouvelle motivation"
- associer des formations à une motivation déjà rédigée. Dans ce cas, cochez les formations concernées, sélectionnez un de vos projets dans la liste, et cliquez sur "Associer"

Sélectionner [Tous](#) / [Aucun](#)

| Liste des demandes de formation pour lesquelles je dois rédiger mes motivations | | | | |
|--|-------------------|---------------------|-----------|-----------|
| Formation | Année d'entrée | Établissement | Ville | Action |
| <input checked="" type="checkbox"/> diplôme d'ingénieur de l'Ecole polytechnique | année 1 (bac + 1) | Ecole polytechnique | Palaiseau | Consulter |

Nouvelle motivation

Ajouter une motivation

Retourner au panier de formations

Donner un titre en français à vos motivations de manière à pouvoir les réutiliser pour d'autres demandes de formation. Par exemple : "mon projet master informatique graphique".

Je rédige mes motivations pour les formations suivantes :

| Formation | Année d'entrée | Établissement |
|--|-------------------|---|
| DUT Génie civil - construction durable | année 1 (bac + 1) | Université Picardie Jules Verne Amiens - d'Amiens |

Pourquoi je choisis cette (ou ces) formation ? Pourquoi je choisis cet établissement ? Quel est mon projet professionnel à l'issue de cette formation rédigées en français

Enregistrer Annuler

Donnez un titre en français à vos motivations de manière à pouvoir les réutiliser pour d'autres demandes de formation. Par exemple : "Mon projet master informatique graphique".

Ajoutez vos motivations et « **Enregistrer** » pour chaque établissement de votre dossier.

Il est conseillé de travailler sur votre motivation au préalable sur un document word et de faire un copier coller pour éviter toute déconnexion automatique (time out).

Une fois toutes les motivations ajoutées, le panier de formations apparaîtra comme « **Complet** » ce qui vous permettra de valider le dossier :

Je suis candidat | Je suis accepté | Ma messagerie | Mon compte

Accueil | Je suis candidat | Je saisis mon dossier | Mon panier de formations

Mon panier de formations Complet ? Votre panier contient 1 formation

[Règles de constitution du panier de formation](#) + Ajouter une formation

| Mes formations demandées en Diplôme d'ingénieur | | | | |
|---|-------------------|---------------------|-----------|------------------------|
| Formation | Année d'entrée | Établissement | Ville | Action |
| diplôme d'ingénieur de l'Ecole polytechnique | année 1 (bac + 1) | Ecole polytechnique | Palaiseau | Consulter Supprimer |

Retour

Ajouter une formation à son panier de formation – DUT

Si vous avez déjà ajouté 3 universités pour la Licence 1^{ère} année, vous pourrez ajouter un maximum de 4 IUT pour les DUT dans le cadre de cette démarche.

Je suis candidat Je suis accepté Ma messagerie Mon compte

Accueil Je suis candidat Je saisis mon dossier Mon panier de formations J'ajoute une formation à mon panier Voir le panier

J'ajoute une formation à mon panier

Je cherche une formation particulière
(L'accès à certaines formations est soumis à des règles particulières)
[Règles de constitution du panier de formations](#)

1ère année de licence au sein d'une université ?
 Diplôme d'Architecture (licence, master, HMONP) ?
 Toutes les autres formations ?

Je recherche des formations

DUT
ex.: master chimie Nantes

Rechercher

Je sélectionne ma formation

Général

- Classe de mise à niveau post bac
- Classe préparatoire aux grandes écoles
- Diplôme d'université
- Diplôme universitaire de technologie

Tous droits réservés - Ministère des Affaires étrangères et du Développement international 2016

Sélectionnez toutes les formations et insérez DUT dans la case « **Je recherche des formations** ».

Cliquez sur « **Rechercher** » et sélectionnez « **Diplôme Universitaire de Technologie** »

Diplôme universitaire de technologie

- Carrières juridiques année 1, année 2 [Sélectionner](#)
- Carrières sociales
- Chimie
- Génie biologique
- Génie chimique, génie des procédés
 - Génie civil - construction durable année 1, année 2 [Sélectionner](#)
 - Génie électrique et informatique industrielle année 1, année 2 [Sélectionner](#)
 - Génie industriel et maintenance année 1, année 2 [Sélectionner](#)
 - Génie mécanique et productive année 1, année 2 [Sélectionner](#)
 - Génie thermique et énergie année 1, année 2 [Sélectionner](#)
 - Gestion administrative et commerciale des organisations année 1, année 2 [Sélectionner](#)
 - Gestion des entreprises et des administrations année 1, année 2 [Sélectionner](#)
 - Gestion logistique et transport année 1, année 2 [Sélectionner](#)
 - Hygiène sécurité environnement année 1, année 2 [Sélectionner](#)
- Information-communication
 - Informatique année 1, année 2 [Sélectionner](#)
 - Mesures physiques année 1, année 2 [Sélectionner](#)
 - Métiers du multimédia et de l'internet année 1, année 2 [Sélectionner](#)
 - Packaging, emballage et conditionnement année 1, année 2 [Sélectionner](#)
 - Qualité, logistique industrielle et organisation année 1, année 2 [Sélectionner](#)
 - Réseaux et télécommunications année 1, année 2 [Sélectionner](#)
 - Science et génie des matériaux année 1, année 2 [Sélectionner](#)
 - Statistique et informatique décisionnelle année 1, année 2 [Sélectionner](#)
 - Techniques de commercialisation année 1, année 2 [Sélectionner](#)

Université Toulouse III

- Institut universitaire technologique Paul Sabatier
 - Site de Toulouse
 - IUT de Tarbes
 - Site de Tarbes

Je relis la fiche de la formation choisie

DUT Génie civil - construction durable (année 1) Université de Bretagne Occidentale - IUT de Brest (site de Morlaix) - Site de Morlaix

Ajouter la formation sélectionnée à mon panier Retourner au panier de formations

Sélectionnez le domaine et l'année d'entrée qui vous intéresse pour la liste des établissements ou la formation est dispensée et faites votre choix.

Choisissez l'établissement et cliquez sur le lien sous « **Je relis la fiche de la formation choisie** » pour plus de précisions sur la formation et l'établissement.

Et ensuite cliquez sur « **Ajouter la formation à mon panier** »

Ajoutez vos choix et complétez la demande de formation en y ajoutant vos motivations précises et uniques pour chaque établissement en cliquant sur « **Rédiger mes motivations** »

(Pourquoi je choisis cette (ou ces) formation ? Pourquoi je choisis cet établissement ? Quel est mon projet professionnel à l'issue de cette formation ? (Les motivations doivent être rédigées en français)

Vous pouvez aussi faire une motivation générale pour tous les établissements, mais ce n'est pas conseillé.

Vous aurez le choix :

- rédiger une nouvelle motivation. Dans ce cas, cochez la ou les motivations que vous souhaitez motiver, et cliquer sur "**Nouvelle motivation**"
- associer des formations à une motivation déjà rédigée. Dans ce cas, cochez les formations concernées, sélectionnez un de vos projets dans la liste, et cliquez sur "**Associer**"

Je suis candidat | Je suis accepté | Ma messagerie | Mon compte

Accueil | Je suis candidat | Je saisis mon dossier | Mon panier de formations

Mon panier de formations Incomplet Votre panier contient 1 formation

Règles de constitution du panier de formation Ajouter une formation

Mes formations demandées en Instituts universitaires technologiques (IUT) Incomplet : manque motivation Rédiger mes motivations

| Formation | Année d'entrée | Établissement | Ville | Action |
|--|-------------------|---|--------|------------------------|
| DUT Génie civil - construction durable | année 1 (bac + 1) | Université Picardie Jules Verne Amiens - IUT d'Amiens | Amiens | Consulter Supprimer |

Retour

Je suis candidat | Je suis accepté | Ma messagerie | Mon compte

Accueil | Je suis candidat | Je saisis mon dossier | Mon panier de formations | Je rédige mes motivations

Je rédige mes motivations pour mes formations en Instituts universitaires technologiques (IUT)

Liste des demandes de formation pour lesquelles je dois rédiger mes motivations

Les formations qui suivent n'ont pas encore reçu de motivations. Vous pouvez :

- rédiger une nouvelle motivation. Dans ce cas, cochez la ou les motivations que vous souhaitez motiver, et cliquer sur "Nouvelle motivation"
- associer des formations à une motivation déjà rédigée. Dans ce cas, cochez les formations concernées, sélectionnez un de vos projets dans la liste, et cliquez sur "Associer"

Sélectionner [Tous](#) / [Aucun](#)

Liste des demandes de formation pour lesquelles je dois rédiger mes motivations

| Formation | Année d'entrée | Établissement | Ville | Action |
|--|-------------------|---|--------|-----------|
| <input checked="" type="checkbox"/> DUT Génie civil - construction durable | année 1 (bac + 1) | Université Picardie Jules Verne Amiens - IUT d'Amiens | Amiens | Consulter |

Nouvelle motivation

Donner un t
exemple : ")

Retourner au panier de formations

Je rédige mes motivation pour les formations suivantes :

| Formation | Année d'entrée | Établissement |
|--|-------------------|---|
| DUT Génie civil - construction durable | année 1 (bac + 1) | Université Picardie Jules Verne Amiens - d'Amiens |

Pourquoi je choisis cette (ou ces) formation ? Pourquoi je choisis cet établissement ? Quel est mon projet professionnel à l'issue de cette formation ? Rédigez en français.

+

Enregistrer Annuler

Retourner au panier de formations

Donnez un titre en français à vos motivations de manière à pouvoir les réutiliser pour d'autres demandes de formation. Par exemple : "Mon projet master informatique graphique". Ajoutez vos motivations et « **Enregistrer** » pour chaque établissement de votre dossier.

Il est conseillé de travailler sur votre motivation au préalable sur un document word et de faire un copier coller pour éviter toute déconnexion automatique (time out).

Une fois toutes les motivations ajoutées, le panier de formations apparaîtra comme « **Complet** » ce qui vous permettra de valider le dossier.

Je suis candidat | Je suis accepté | Ma messagerie | Mon compte

Accueil | Je suis candidat | Je saisis mon dossier | Mon panier de formations

Mon panier de formations Complet Votre panier contient 1 formation

Règles de constitution du panier de formation Ajouter une formation

Mes formations demandées en Instituts universitaires technologiques (IUT) Complet Rédiger mes motivations

| Formation | Année d'entrée | Établissement | Ville | Action |
|--|-------------------|---|--------|------------------------|
| DUT Génie civil - construction durable | année 1 (bac + 1) | Université Picardie Jules Verne Amiens - IUT d'Amiens | Amiens | Consulter Supprimer |

Retour

VALIDATION DE VOTRE DOSSIER PAR CAMPUS FRANCE

1.3 – JE SOUMETS MON DOSSIER A L'ESPACE CAMPUS FRANCE

Les étapes 1.1 et 1.2 complétées, vous pourrez passer à l'étape 1.3 **POUR SOUMETTRE VOTRE DOSSIER EN LIGNE** avant de pouvoir prendre rendez-vous pour la vérification, validation et paiement (4 150 roupies en espèces et non-remboursables) du dossier par une conseillère de Campus France Maurice.

Je suis candidat | Je suis accepté | Ma messagerie | Mon compte

Accueil | Je suis candidat

Je suis candidat

1 - Je saisis mon dossier

Le dossier de candidature électronique est obligatoire pour se porter candidat auprès des établissements respectant la procédure Etudes en France. Nous vous conseillons de le remplir en accomplissant dans l'ordre les 3 étapes qui suivent.

1.1 - Je saisis mes informations personnelles **Complet**

Au cours de cette étape, nous vous demandons de saisir vos coordonnées, votre cursus scolaire et professionnel.

1.2 - Je remplis mon panier de formations **Complet**

Vous savez quelles formations vous souhaitez suivre en France. Vous allez pouvoir vous porter candidat en ajoutant les formations que vous souhaitez. Si vous ne savez pas quelle formation suivre, consultez le catalogue des formations sur le site Campus France, ou prenez un rendez-vous avec une conseillère.

1.3 - Je sou mets mon dossier à l'espace Campus France

Quand votre dossier de candidature électronique est terminé, assurez-vous de cliquer sur le bouton 'Je sou mets mon dossier à l'espace Campus France'.

2 - L'espace Campus France vérifie mon dossier

3 - Les établissements examinent mes candidatures

Tous droits réservés - Ministère des Affaires étrangères et du Développement international 2015 v2.28.2

Une fois les étapes 1.1 et 1.2 complètes, vous pourrez passer à la prochaine étape 1.3 pour faire valider votre dossier par l'espace Campus France.

Je suis candidat | Je suis accepté | Ma messagerie | Mon compte

Accueil | Je suis candidat | Je sou mets mon dossier | Je sou mets mon dossier à l'espace Campus France

Je sou mets mon dossier

Je vérifie que mon dossier est complet, et je le complète si besoin

Mes informations personnelles

| | | |
|-------------------------------|---------|--------------------------------------|
| Ma situation personnelle | Complet | Accéder à la section |
| Mon parcours et mes diplômes | Complet | Accéder à la section |
| Mes compétences linguistiques | Complet | |

Mon panier de formations

| | | |
|---|---------|--|
| Instituts universitaires technologiques (IUT) | Complet | |
|---|---------|--|

Je sou mets mon dossier et je le sou mets à mon espace Campus France

J'ai bien relu mon dossier et je certifie l'exactitude des informations qu'il contient.

Attention, après la soumission de votre dossier, vous ne pourrez plus le modifier !

[Je sou mets mon dossier à l'espace Campus France](#)

Je sou mets mon dossier à l'espace Campus France

Je sou mets mon dossier et je le sou mets à mon espace Campus France

Je vérifie que mon dossier est complet, et je le complète si besoin

Mes informations personnelles

| | | |
|------------------------------|---------|--------------------------------------|
| Ma situation personnelle | Complet | Accéder à la section |
| Mon parcours et mes diplômes | Complet | Accéder à la section |

Mon panier de formations

| | | |
|---|---------|--------------------------------------|
| Instituts universitaires technologiques (IUT) | Complet | Accéder à la section |
|---|---------|--------------------------------------|

Attention, après soumission de votre dossier, vous ne pourrez plus le modifier. Êtes-vous sûr de vouloir soumettre votre dossier ?

Je sou mets mon dossier et je le sou mets à mon espace Campus France

J'ai bien relu mon dossier et je certifie l'exactitude des informations qu'il contient.

Attention, après la soumission de votre dossier, vous ne pourrez plus le modifier !

[Je sou mets mon dossier à l'espace Campus France](#)

Vérifiez que votre dossier est bien complet et complétez si besoin. Si le dossier est complet cochez cette case et **N'oubliez pas de cliquer sur**

« Je sou mets mon dossier à l'Espace Campus France ».

!! Attention, après la soumission de votre dossier, vous ne pourrez plus le modifier !

Je suis candidat | Je suis accepté | Ma messagerie | Mon compte

Accueil | Je suis candidat | Je saisis mon dossier | Je sou mets mon dossier à l'espace Campus France

Je sou mets mon dossier

- Votre dossier a bien été soumis auprès de votre Espace Campus France
- Merci de vous reconnecter régulièrement pour suivre l'avancement de votre dossier
- Vous recevrez des informations de suivi sur votre messagerie personnelle



Vous avez maintenant terminé votre dossier en ligne. **Téléphonez au 464 72 80 ou au 464 83 37 pour prendre RDV pour la validation et paiement de votre dossier ou prendre le rendez-vous en ligne.**

Veillez-vous munir d'une **pièce d'identité**, des **documents constitutifs de votre dossier en ligne (diplômes, relevé de notes, attestation, etc..)** et **Rs 4 150 en espèces** (non remboursable) pour la validation de votre dossier avant le 17 janvier.

Suite à la validation, vous aurez une convocation pour un entretien pédagogique avec une des conseillère Campus France. Lors de cet entretien, merci de vous munir des **documents présentés lors de la validation** et de votre '**statement of results**' (et/ou **relevé de notes**) **si vous étiez en attente des résultats du HSC.**

NB : Si l'établissement est connecté vous aurez une réponse de ce dernier directement en ligne (*sur le logiciel d'inscription et en parallèle sur votre messagerie électronique*) merci donc de vérifier régulièrement ces éléments pour les réponses. Pour tout établissement « non connecté », vous devrez faire un dossier papier, Campus France vous donnera des précisions si vous êtes concerné lors de l'entretien pédagogique.

Recommandations importantes

Si vous avez postulé pour des formations en 1ère année de licence ou capacité en droit (DAP blanche), vous pouvez aussi postuler pour d'autres formations du même niveau d'entrée (IUT par exemple) dans des domaines similaires.

Les places en IUT étant limitées, l'admission pour ces formations est très sélective. N'hésitez pas à postuler pour des formations du même niveau d'entrée (Licence, BTS par exemple) afin de multiplier vos chances.

Faites attention à la cohérence de vos demandes et à la précision de vos motivations. Vous pouvez ajouter jusqu'à 7 formations au maximum. Les établissements n'apprécient guère les motivations qui ne correspondent pas aux formations visées, ou qui sont trop vagues.

Sauf précision contraire donnée par votre espace Campus France, vous n'êtes pas obligés de déclarer :

- vos candidatures pour des établissements non raccordés au système Etudes en France (ils ne recevront pas votre demande)
- vos candidatures relevant de la procédure APB

Nous vous conseillons néanmoins de le faire pour que votre conseiller Campus France discute avec vous, lors du même entretien, de l'ensemble de vos candidatures. Si vous ne le faites pas, vous serez convoqués pour un deuxième entretien dans l'hypothèse où vous seriez accepté pour une candidature absente de votre dossier.

Merci de votre intérêt et à bientôt !